



CURSO PRÁCTICO

Proceso de atención nutricia en consultoría




Valor: 18 horas
académicas



Inicio: 20 Febrero
3 sesiones



Modalidad virtual
(clases en vivo)  zoom

DESCRIPCIÓN

En este curso práctico conocerás y aprenderás cada uno de los pasos específicos de la metodología del Proceso de Atención Nutricia (PAN) de la Academy of Nutrition and Dietetics, ya que está diseñado para mejorar la sistematicidad y calidad de la atención individual de los pacientes/clientes. Aprenderás a implementar esta nueva metodología en la práctica profesional para potenciar tu consulta. Revisaremos la evaluación nutricional, diagnóstico nutricional, intervención nutricional y monitoreo, y la terminología estandarizada con un enfoque integral de abordaje al paciente/cliente para lograr sus objetivos en consulta de la mejor manera.

DIRIGIDO A

Principalmente a profesionales nutricionistas, nutricionistas–dietistas y/o nutriólogos. Estudiantes de Nutrición y/o afines de últimos años de carrera.

BENEFICIOS




Clases en vivo interactivas con Preguntas y Respuestas




Acceso ilimitado a plataforma virtual Genup educación



Material bibliográfico complementario



Material académico descargable




Videograbaciones para revisar posteriormente



Acceso a grupo de Whatsapp



Descuentos en próximos cursos



Certificación incluida

DOCENTE



MNC. MARIANA
ORELLANA HARO
NC.



Nutrióloga Certificada por el CMN con Maestría en Nutrición Clínica y Especialidad en obesidad y síndrome metabólico. Educadora en diabetes. Presidenta del Colegio Mexicano de Nutriólogos Jalisco 2020-2023. CEO y fundadora de la empresa LEBEN salud, nutrición y bienestar integral que ha brindando sus servicios a empresas como Coca Cola, Hewlett Packard, Nike, IBM, Cisco, entre otras. Socio formador de clínica DIAVITAL , atención integral al paciente que vive con diabetes y enfermedades crónicas no transmisibles. Autora del libro “Nutrición Clínica Geriátrica” disponible en Amazon, google play y itunes. Ponente en diversos foros y congresos nacionales e internacionales. Consultora independiente desde hace 14 años. Trayectoria de 11 años como profesora a nivel licenciatura. Actualmente profesora de tiempo completo del Tecnológico de Monterrey campus Guadalajara, departamento de Nutrición y Bienestar Integral



MG(C). PAULO
RECOBA
ENC. LN.



Magister (c) en Nutrición y Dietética (UCS – Perú) , Magister (c) en Investigación y Docencia Universitaria (UCT – Perú). Cursando la Maestría en Fisiología (UNMSM – Perú). Con Especialidad en Nutrición Clínica (UNMSM – Perú). Cuenta con la Especialidad de Dietética Clínica y Soporte Nutricional (UNA – Paraguay). Subespecialista en Nutrición Oncológica (UNW – Perú). Subespecialista en Nutrición Renal (UNW – Perú). Subespecialista en Nutrición Deportiva (UNW – Perú). Diplomado en Nutrición clínica con mención en Diabetes Mellitus (UTEG – México). Diplomado en Investigación Clínica (UPCH – Perú). Diplomado en Soporte Nutricional (UCSS – Perú). Diplomado internacional en Nutrición y Gastronomía clínica (UNLA – México). Miembro de ASPETEN, ASCO, CMNCTN. Docente de pregrado (UCS, ULCB y UPN) y postgrado (IUVS Y UTEG).



PLAN DE ESTUDIOS

MÓDULO 1



20 Febrero -
07:00 a 10:00 PM
PE/ECU/CO
(EN VIVO)

Conociendo la metodología del Proceso de Atención Nutricia (PAN) *Nutrition Care Process* de AND como fundamento de la consulta nutricional.

Implementando los pasos del Proceso de Atención Nutricia (PAN) en la consulta: Evaluación nutricional, Diagnóstico nutricional, Intervención nutricional y Monitoreo. Revisión de dominios de cada paso del PAN. Aprendiendo la Terminología Estandarizada Actualizada del PAN.

Aplicando el primer paso del PAN: Evaluación nutricional
Dominios de la EN: Historia del paciente, Información bioquímica, pruebas y procedimientos médicos, mediciones antropométricas y composición corporal, examen físico orientado a la nutrición, Antecedentes relacionados con los alimentos/nutrición. ¿Cómo hacíamos la evaluación nutricional antes del PAN? Acciones para la evaluación nutricional, habilidades de pensamiento crítico.

Estrategias de atención centrada en el cliente/consultante.
¿Por donde empiezo si quiero migrar mi método de evaluación al PAN?

MÓDULO 2



22 Febrero -
07:00 a 10:00 PM
PE/ECU/CO
(EN VIVO)

Aplicando el segundo paso del PAN: Diagnóstico nutricional.
Análisis de datos obtenidos en la evaluación nutricional como fuente para el diagnóstico nutricional.

Formato de redacción del diagnóstico nutricional - PES: problema, etiología y signos/síntomas.

Terminología estandarizada del Diagnóstico nutricional
¿Cómo identifico los problemas nutricionales en la consulta?

Diferencias entre problemas médicos y nutricionales.

Elección de etiología nutricional. Ejemplos. Determinación de signos y síntomas. Ejemplos. Relación de cada dominio del diagnóstico con la intervención nutricional.

Aprendiendo a redactar el diagnóstico en formato PES.
Ejemplos.

Aplicando el tercer paso del PAN: Intervención nutricional
¿Cómo establezco los objetivos nutricionales de mi cliente/consultante? Planificación e implementación.
Dominios de la intervención: Prescripción dietética

PLAN DE ESTUDIOS

MÓDULO 3



27 Febrero -
07:00 a 10:00 PM
PE/ECU/CO
(EN VIVO)

Aplicando el tercer paso del PAN: Intervención nutricional ¿Qué hacemos después de la prescripción nutricia?

Dominios de la intervención: Educación nutricia, consejería nutricia.

Implementando la educación nutricia para colaborar con logro de los objetivos del cliente/consultante.
Estrategias de educación nutricia: Evaluación de las necesidades educativas del cliente/consultante y sus propias expectativas. Fijar el objetivo de educación nutricia. Clasificar los objetivos según el ámbito de conocimiento. Planear la intervención. Evaluar la intervención.

Implementando la consejería nutricia para colaborar con logro de los objetivos del cliente/consultante.
Modificación de la conducta para generar nuevos hábitos saludables en el cliente/consultante.
Enfoque teórico: Teoría cognitivo conductual, teoría del aprendizaje social, modelo de creencias en salud, modelo transteórico / etapas de cambio.
Estrategias efectivas de consejería nutricia ¿Cómo las aplico en la consulta? Establecimiento de metas. Automonitoreo. Apoyo social. Control de estímulos.



**INSCRÍBETE EN EL FORMULARIO
AQUÍ**



Contáctanos aquí:



+51 959248421 wa.link/fe4mla



+51 997758147 wa.link/4q7anl